




Interface plaatvaiba paigaldamisel tuleb järgida plaatide tagaküljel olevaid paigaldamise suunda näitavaid nooli.

Alljärgnevas tabelis on paigaldamise võimalused iga toote kohta eraldi välja toodud. Kui tabelist puudub teie poolt otsitav plaatvaiba mark või kui tekib lisaküsimusi, siis palun võtke enne paigaldamistööde alustamist meiega kindlasti ühendust.

Toode	kogus kassis	paigaldamise suund		
				
Palette 2000	4	✓	✓	
Palette 3000	4	✓	✓	
Palette 4000	4	✓	✓	
Pal. Pavement				
725 Phoenix	4	✓	✓	
731 Elandra	4	✓	✓	
920 Logic	4	✓	✓	
Floorscape	4	✓		
340 Mixers	5	✓	✓	
345 Universe	5	✓	✓	
493 Saturn	5	✓	✓	
530	5	✓	✓	
565 Metallique	5	✓	✓	
580	5	✓	✓	
584 Ultimium	5	✓	✓	
587	5	✓	✓	
710 Elevation	4,5		✓	
726 Paragon	5	✓	✓	
Horizons	5	✓	✓	
Transformation	4			✓
Accelerations	4		✓	
Adaptations	4			✓
Aiki Kamala	4	✓	✓	
Aiki Nikko, Koi, Shima	4	✓	✓	
Chenille Warp	4	Special	✓	
Cubism	4			✓
DotCom	4	✓	✓	
Entropy	4			✓
Equilibrium	4	✓	✓	
Fluctuations	4			✓
Furrows	4	✓	✓	
Linear Tonal	4		✓	
Menagerie	4	✓	✓	
Merano	4	✓	✓	
Mineral	4	✓	Special	
Modernism	4			✓
Nature Trails	4			✓
Orbit	4	✓		
Oblique	4			
Polestar	4	✓		
Proportion	4		✓	
Silk Route	4	✓	✓	
Tatami	4		✓	
The Transcendent Collection	4			✓
Tonal	4		✓	
Veneer	4	Special	✓	
Woodland Way	4			✓
Sabi	5		✓	
Straightforward	5		✓	✓
The Scandinavian Collection	5		✓	
Wabi Weave & Stripe	5		✓	
Superflor	5		✓	
Foyer	3	✓	✓	
Tirex	2,33 (25 pcs)		✓	